

Hoja de Datos sobre el Informe sobre la situación de personas defensoras de los derechos humanos ambientales en México, 2017

(Ver Informe completo en: <http://www.cemda.org.mx/wp-content/uploads/2018/03/DERECHOS-HUMANOS-AMBIENTALES.pdf>)

Casos de ataques a personas defensoras del medio ambiente registrados por el CEMDA	
Año	Número
2010-2012	49
2013	53
2014	89
2015	78
2016	74
2017	48
Total	391

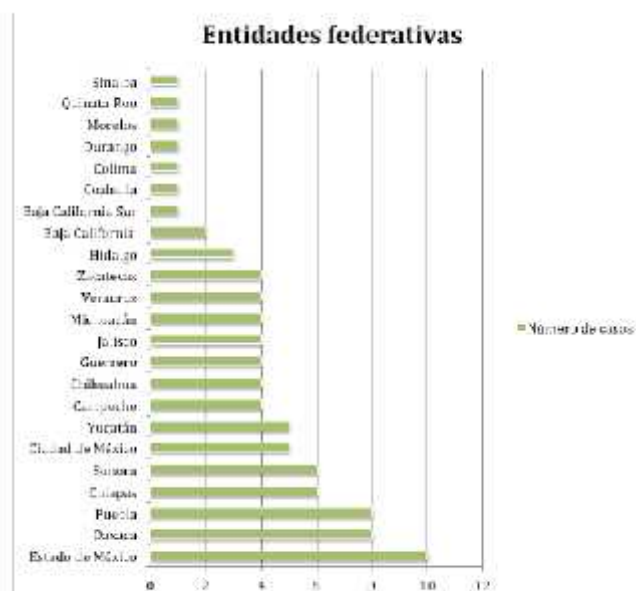


Gráfico 1. Entidades federativas donde se cometieron los ataques y agresiones a las personas defensoras.



Gráfico 2. Tipo de víctimas de las agresiones

Tipo de proyecto, medida o actividad	Número de casos
Minería	17
Despojo de tierras/territorio	17
Proyectos de infraestructura	14
Proyecto hidroeléctrico	8
Obra hidráulica y política pública de administración del agua	7
Otros	5
Proyecto inmobiliario	5
Proyectos de energía renovable	4
Siembra de transgénicos	4
Tala clandestina	3
Canaduría	1
Pesca ilegal	1
Proyecto turístico	1
Total	88

Recurso natural afectado	Casos
Tierra y territorio	46
Medio ambiente	20
Agua	11
Bosque	7
Fauna	4

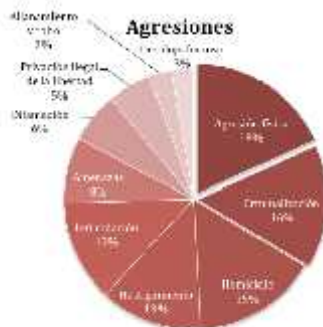


Gráfico 6. Tipo de agresiones sufridas por las personas con discapacidad.

Recurso natural afectado

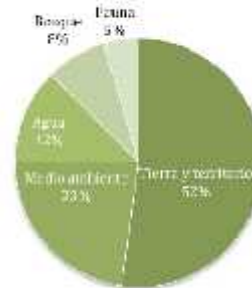


Gráfico 6. Recurso natural afectado en relación con las agresiones a personas con discapacidad.

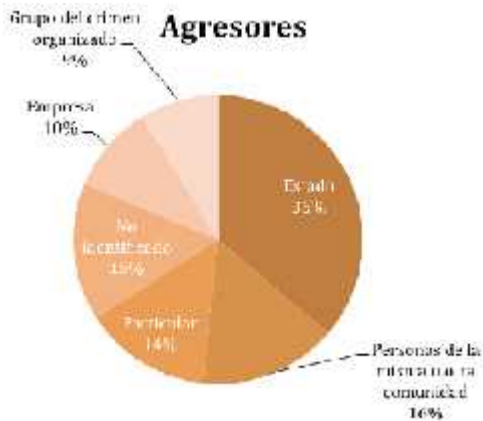


Gráfico 7. Tipo de agresores que cometieron las agresiones contra las personas con discapacidad.

Autoridad

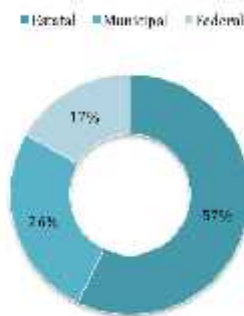


Gráfico 7. Tipo de autoridad que comunicó las agresiones contra las personas con discapacidad.